



**AUTORITA' PORTUALE**

*Num*

ORGANICO (*)	AL 31.01.2001	<b>25</b>
DIPENDENTI		<b>42</b>
ESUBERI	(42-25)	<b>17</b>

**Dettaglio Esuberi**

*Num*

IN DISTACCO C/O IMPRESE PORTUALI	<b>9</b>
IN DISTACCO C/O ALTRO ENTE	<b>2</b>
ADDETTI A SERVIZI VARI DELL' A.P.	<b>3</b>
IN DISTACCO PARCHEGGI	<b>3</b>

**TOTALE**

**17**

**NOTE :**

(\*) interamente coperto sulla base dell'adeguamento disposto con delibera del Comitato Portuale n° 28/97 del 23/10/97 compreso il Segretario Generale

<b>Gruppo C.L.P.</b>	<b>n° Dirigen ti</b>	<b>n° Quadri e/o Impieg ati</b>	<b>n° Oper ai</b>	<b>n° Marit timi</b>	<b>Totale Addetti</b>
<b>C.L.P. S.R.L.</b>	<b>1</b>	<b>5</b>	<b>11</b>	<b>0</b>	<b>17</b>
<b>C.L.P. SERVICE S.R.L.</b>	<b>0</b>	<b>2</b>	<b>77</b>	<b>0</b>	<b>79</b>
<b>IMPRESA PORTUALE S.R.L.</b>	<b>0</b>	<b>1</b>	<b>6</b>	<b>0</b>	<b>7</b>
<b>IMPREPORT S.R.L.</b>	<b>0</b>	<b>11</b>	<b>0</b>	<b>0</b>	<b>11</b>

**TOTALE**

**1**

**19**

**94**

**0**

**114**

<b>Altre</b>	<b>n° Dirigen ti</b>	<b>n° Quadri e/o Impieg ati</b>	<b>n° Oper ai</b>	<b>n° Marit timi</b>	<b>Totale Addetti</b>
<i>PORTO DI LA SPEZIA S.R.L.</i>	2	6	22	0	30
<i>SPETER S.R.L.</i>	1	17	11	0	29
<i>MONFER S.P.A.</i>	0	1	3	0	4
<i>DITTA MAZZI MAGAZZINI SN.C.</i>	0	1	2	0	3
<i>TERMINAL RINFUSE S.R.L.</i>	2	2	0	0	4
<i>TERMINAL RIUNITI S.R.L.</i>	0	2	0	0	2
<i>GABECA S.P.A.</i>	0	0	1	0	1

**TOTALE**

5    29    39    0    73

**TOTALE ADDETTI**

6    48    133    0    187

<b>L.S.C.T. TERMINAL S.P.A.</b>	<b>n° Dirigen ti</b>	<b>n° Quadri e/o Impieg ati</b>	<b>n° Oper ai</b>	<b>n° Marit timi</b>	<b>Totale Addetti</b>
<i>L.S.C.T. S.P.A.</i>	5	152	182	0	339
<i>TERRESTRE MARITTIMA S.R.L.</i>	1	7	6	0	14
<i>CONTREPAIR S.R.L.</i>	1	6	6	0	13
<i>INDUSTRIALE CANALETTO S.R.L.</i>	0	1	0	0	1
<i>SOGEMAR - INTERMODALE S.P.A.</i>	0	1	2	0	3

**TOTALE**

7    167    196    0    370

<b>GRUPPO TARROS</b>	<b>n° Dirigen ti</b>	<b>n° Quadri e/o Impieg ati</b>	<b>n° Oper ai</b>	<b>n° Marit timi</b>	<b>Totale Addetti</b>
<i>TERMINAL DEL GOLFO S.P.A.</i>	1	16	19	0	36
<i>TARROS NAVIGAZIONE S.P.A.</i>	1	5	0	29	35
<i>TARROS INTERNATIONAL S.P.A.</i>	5	70	0	0	75
<i>NORA S.R.L.</i>	2	13	1	0	16
<i>C.M.S. S.R.L.</i>	0	13	0	0	13

**TOTALE**

9    117    20    29    175

**TOTALE ADDETTI**

16    284    216    29    545

	<b>n° Dirigen ti</b>	<b>n° Quadri e/o Impieg ati</b>	<b>n° Oper ai</b>	<b>n° Marit timi</b>	<b>Totale Addetti</b>
<b>SNAM S.P.A.</b>	1	67	75	0	143
<b>ARCOLA PETROLIFERA S.P.A.</b>	1	18	11	0	30
<b>ENEL S.P.A. (*)</b>	0	12	56	0	68

<b>TOTALE ADDETTI</b>	2	97	142	0	241
-----------------------	---	----	-----	---	-----

(\*) Svolge anche attività commerciale

NOTA : i dati sono riferiti agli addetti che operano nella circoscrizione di competenza dell'Autorità Portuale.

	<b>n° Dirigen ti</b>	<b>n° Quadri e/o Impieg ati</b>	<b>n° Oper ai</b>	<b>n° Marit timi</b>	<b>Totale Addetti</b>
<b>AGENTI MARITTIMI E SPEDIZIONIERI</b> ( Iscritti alle associazioni )	0	376	0	0	376
<b>RIMORCHIATORI</b>	2	6	0	45	53
<b>PILOTI</b>	0	2	3	5	10
<b>ORMEGGIATORI</b>	0	0	0	16	16

<b>TOTALE</b>	2	384	3	66	455
---------------	---	-----	---	----	-----

	<b>n° Dirigen ti</b>	<b>n° Quadri e/o Impieg ati</b>	<b>n° Oper ai</b>	<b>n° Marit timi</b>	<b>Totale Addetti</b>
<b>CONTAINER SERVICE S.A.S.</b>	1	1	9	0	11
<b>COOP. ELPEA S.C.R.L.</b>	2	3	31	0	36
<b>COOP. DUVECO S.C.R.L.</b>	1	4	172	0	177
<b>COOPERATIVA DEL GOLFO S.C.R.L.</b>	1	2	39	0	42
<b>COOP. LA GINESTRA S.C.R.L.</b>	0	4	71	0	75
<b>SERFER SERVIZI FERROVIARI S.R.L.</b>	1	3	9	0	13
<b>CONSORZIO ARES S.C.R.L.</b>	1	2	132	0	135
<b>CONSORZIO DEDALO</b>	1	7	47		55
<b>CONSORZIO AUTOTR. LOC. SPEZZ.</b>	1	3	28		32
<b>CO.SPED.</b>	1	3	16		20
<b>TRIACCA S.N.C.</b>	3	2	14	0	19
<b>PANNI CARLO S.R.L.</b>	1	1	5	0	7

**TOTALE ADDETTI**

14 35 573 0 622

**Addetti impiegati mediamente in attività****395**

<b>Categoria</b>	<b>Addetti</b>
PERITI	12
RECUPERO ROTTAMI	8
VIGILANZA	66
PROVVEDITORIA	47
BUNKER	44
LAVANDERIA	2
NAUTICA	118
LAVORI A BORDO E A TERRA	2.121
SUB	38

**TOTALE ADDETTI (\*)****2.456**

**(\*) Addetti impiegati mediamente in attività svolte in ambito demaniale**

*(Stima effettuata su indicazione delle Ditte iscritte)*

I dati sono riferiti agli addetti delle Ditte/Imprese iscritte al 31/01/2001, nel registro di cui all'art. 68 del C.d.N. tenuto da questa Autorità Portuale.

	<b>n° Dirigen ti</b>	<b>n° Impieg ati</b>	<b>n° Oper ai</b>	<b>Total e</b>
<b>ADDETTI DIRETTI : Padroncini e Dipendenti</b>	0	0	270	270

**TOTALE**

0 0 270 270

**Addetti impiegati mediamente in attività di trasporto da e per il porto**

**50**

<b>CANTIERI NAVALI</b>	<b>n° Dirigen ti</b>	<b>n° Quadri e/o Impieg ati</b>	<b>n° Oper ai</b>	<b>n° Marit timi</b>	<b>Totale Addetti</b>
<b>CANTIERI SAN MARCO S.R.L.</b>	4	55	100	0	159
<b>CANTIERI NAVALI BAGLIETTO S.P.A.</b>	3	8	22	0	33
<b>GESTIONE BACINI LA SPEZIA S.P.A.</b>	0	0	0	0	0
<b>CANTIERI NAVALI BECONCINI S.R.L.</b>	1	6	31		38
<b>MICHELINI &amp; C. S.R.L.</b>	1	3	7		11

<b>DIVISIONE NAUTICA DOGANELLA S.R.L.</b>	0	1	2	0	3
<b>FINCANTIERI - CANT. NAV. ITALIANI S.P.A.</b>	7	230	581	0	818
<b>NAVALMARE S.R.L.</b>	2	13	31	0	46
<b>INTERMARINE S.P.A.</b>	1	10	30	0	41

<b>TOTALE</b>	19	326	804	0	1.149
---------------	----	-----	-----	---	-------

<b>CANTIERI DIPORTO - CENTRI NAUTICI</b>	<b>n° Dirigen ti</b>	<b>n° Quadri e/o Impieg ati</b>	<b>n° Oper ai</b>	<b>n° Maritimi</b>	<b>Totale Addetti</b>
<b>CANTIERI NAVALI DI LA SPEZIA S.R.L.</b>	0	3	9	0	12
<b>DE.CO.MAR. S.R.L.</b>	1	1	0	0	2
<b>MARINA DEL FEZZANO S.R.L.</b>	1	2	4	0	7
<b>LOTTI S.P.A.</b>	1	6	11	0	18

<b>TOTALE</b>	3	12	24	0	39
---------------	---	----	----	---	----

<b>TOTALE ADDETTI</b>	22	338	828	0	1.188
-----------------------	----	-----	-----	---	-------

	<b>n° Dirigen ti</b>	<b>n° Impieg ati</b>	<b>n° Oper ai</b>	<b>Total e</b>
<b>ADDETTI</b>	1	2	74	77

<b>TOTALE</b>	1	2	74	77
---------------	---	---	----	----

	<b>N°</b>
<b>BAR - RISTORANTI</b>	12
<b>LINEE DI NAVIGAZIONE</b>	51
<b>SOCIETA' DI RIMESSAGGIO</b>	37

<b>TOTALE</b>	100
---------------	-----

<b>ATTIVITA' PORTUALI</b>	<b>N° ADDETTI</b>
---------------------------	-------------------

CAN  
TIER  
ISTI  
CA/  
DIP  
ORT  
O

<b>IMPRESE CONCESSIONARIE</b>	732
<b>IMPRESE AUTORIZZATE</b>	395
<b>TERMINAL ENERGETICI</b>	241
<b>SERVIZI PORTUALI</b>	455
<b>PUBBLICHE AMMINISTRAZIONI</b>	385

####

TRASPORTATORI SU GOMMA <i>(per trasporto da e per il porto)</i>	50
--	----

IND  
OTT  
O -  
ART.  
68  
C.d.  
D.

**TOTALE**

**2.258**

####

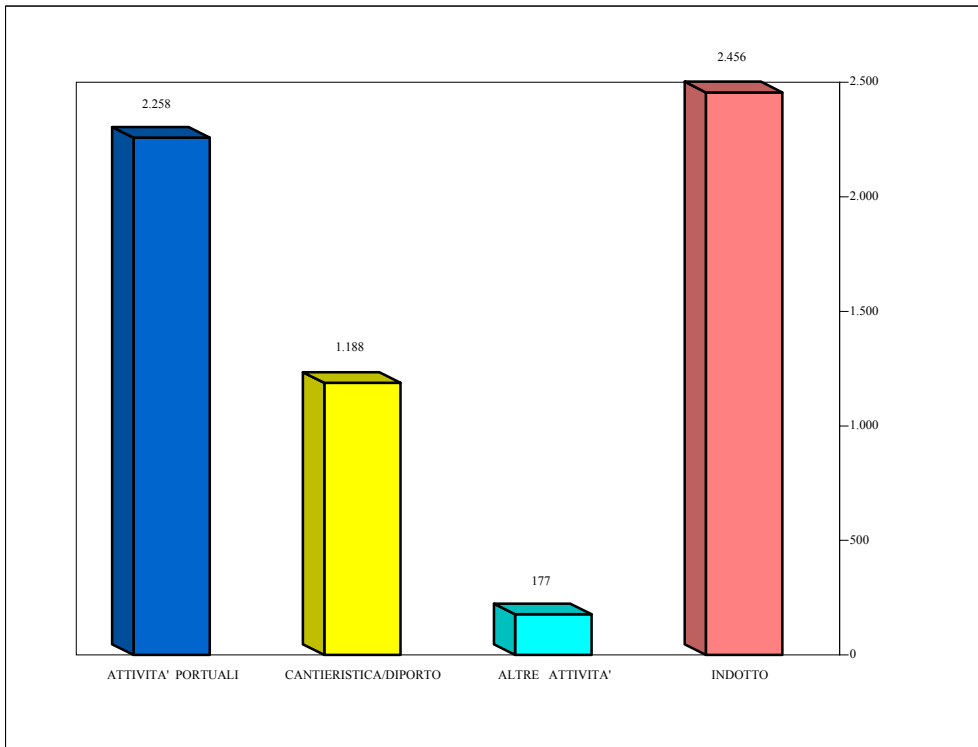
<b>ALTRE ATTIVITA'</b>	<b>N°</b>
------------------------	-----------

BAR - RISTORANTI	12
LINEE DI NAVIGAZIONE	51
MITILICOLTURA	77
SOCIETA' DI RIMESSAGGIO	37

**TOTALE**

**177**

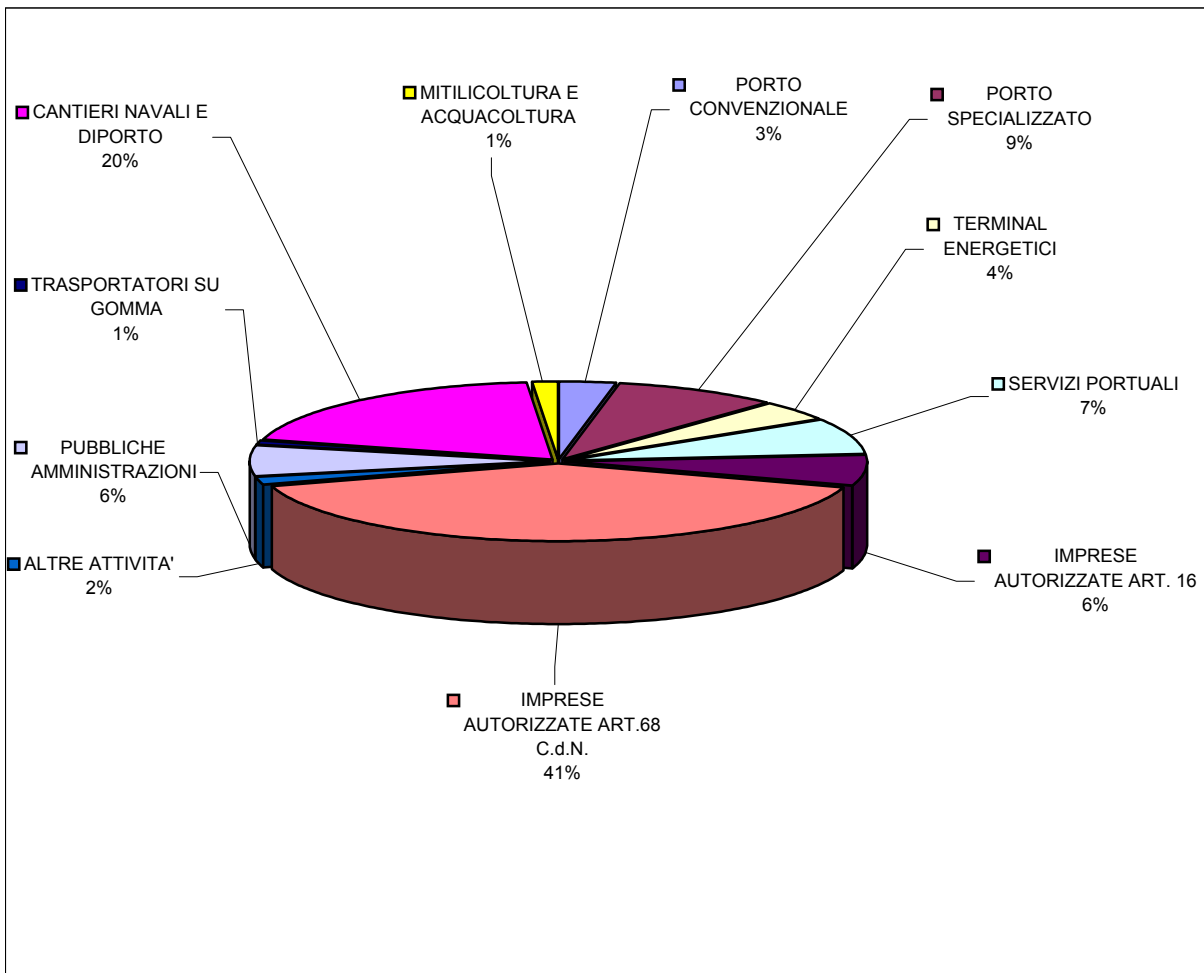
ATTIVITA' PORTUALI		ATTIVITA' PORTUALI	CANTIERISTI CA/DI PORTO	ALTRE ATTIVITA'	INDOTTO
	2.258				
CANTIERISTICA	1.188	2.258	1.188	177	2.456
ALTRE ATTIVITA'	177				
INDOTTO ART.68 C.d.D.	2.456				



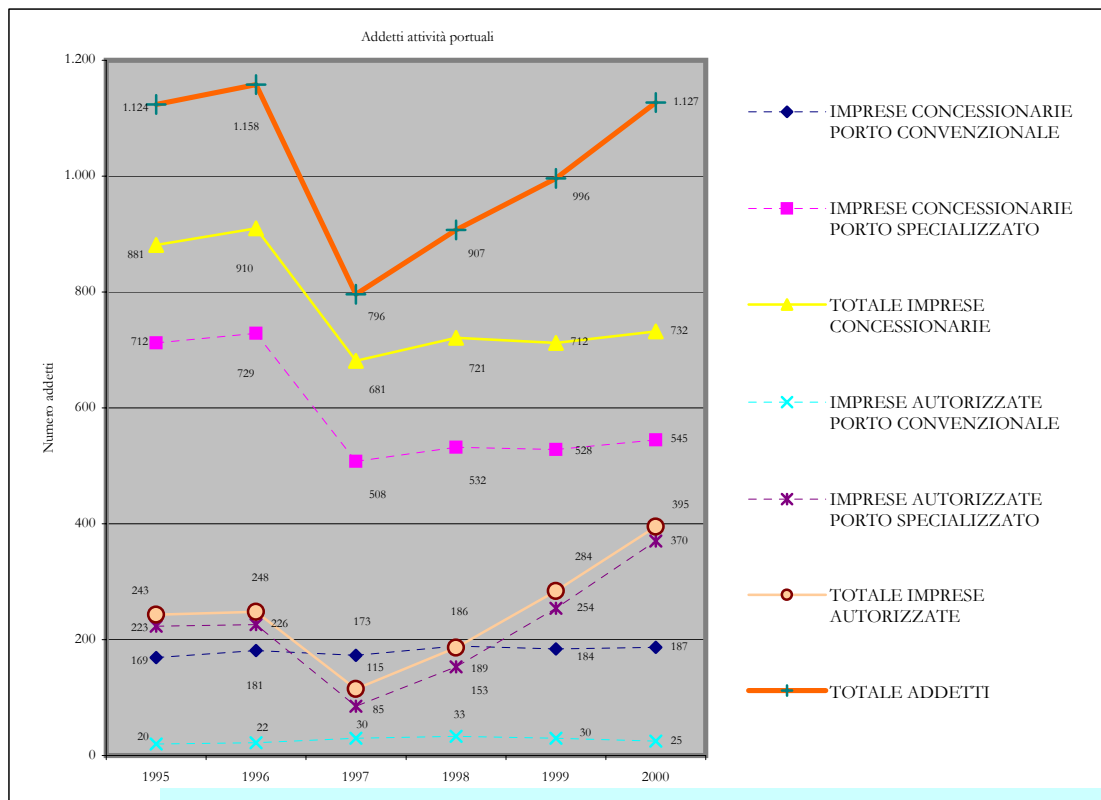
	IV ADDE TTI
--	-------------------

<b>PORTO CONVENZIONALE</b>	187
<b>PORTO SPECIALIZZATO</b>	545
<b>TERMINAL ENERGETICI</b>	241
<b>SERVIZI PORTUALI</b>	455
<b>IMPRESE AUTORIZZATE ART. 16</b>	395
<b>IMPRESE AUTORIZZATE ART.68 C.d.N.</b>	2.456
<b>ALTRE ATTIVITA'</b>	100
<b>PUBBLICHE AMMINISTRAZIONI</b>	385
<b>TRASPORTATORI SU GOMMA</b>	50
<b>CANTIERI NAVALI E DIPORTO</b>	1.188
<b>MITILICOLTURA E ACQUACOLTURA</b>	77

**6.079**



	1995	1996	1997	1998	1999	2000
	169	181	173	189	184	187
	712	729	508	532	528	545
	881	910	681	721	712	732
	20	22	30	33	30	25
	223	226	85	153	254	370
	243	248	115	186	284	395
	1.124	1.158	796	907	996	1.127



AUTORITA' PORTUALE DELLA SPEZIA

IMPRESE	CONCESSIONARIE	Superficie tot. concessioni mq.	N° addetti diretti	N° Addetti indiretti per attività portuali	Totale addetti	N° addetti diretti ogni 1000 Mq.	N° addetti ogni 1000 Mq.
---------	----------------	---------------------------------	--------------------	--	----------------	----------------------------------	--------------------------

GRUPPO L.S.C.T. (esclusa Terrestre Marittima)		#####	356	325	681	1,71	3,27
GRUPPO C.L.P.		#####	114	5	119	2,01	2,10
PORTO DELLA SPEZIA S.R.L.		#####	30	7	37	1,57	1,93
SPETER S.R.L.		#####	29	9	38	1,31	1,71
MONFER S.P.A.		#####	4	0	4	0,89	0,89
TERMINAL RINFUSE S.R.L.		#####	4	1	5	2,70	3,37
TERMINAL RIUNITI S.R.L.		867,33	2	1	3	2,31	3,46
TERRESTRE MARITTIMA S.R.L.		#####	14	3	17	1,23	1,49
GABECA S.P.A.		764,35	1	0	1	1,31	1,31
GRUPPO TARROS		#####	175	42	217	3,75	4,65



DITTA MAZZI MAGAZZINI S.N.C.	#####	3	2	5	2,07	3,45
<b>Totali / medie</b>	#####	<b>732</b>	<b>395</b>	####	<b>1,96</b>	<b>3,02</b>

**Addetti impiegati in altre attività di supporto a quelle portuali**

Altre imprese portuali	227
Pubbliche Amministrazioni	127
Autotrasporto	50
Servizi Portuali	455
Provveditoria, bunker, lavanderia	60
Altri (fornitori vari, ecc.)	n.c.
<b>Totale</b>	<b>919</b>

**Dati finali**

Total e mq.	Total e addet	N° addetti ogni 1000 Mq.
#####	2.046	5,48

IMPRESE	CONCESSIONARIE	Superficie mq.	N° addetti diretti	N° addetti ogni 1000 Mq.
---------	----------------	----------------	--------------------	--------------------------

CANTIERI SAN MARCO S.R.L.	#####	159	3,99
CANTIERI NAVALI BAGLIETTO S.P.A.	#####	33	2,94
GESTIONE BACINI LA SPEZIA S.P.A.	#####	0	0,00
CANTIERI NAVALI BECONCINI S.R.L.	#####	38	1,90
MICHELINI & C. S.R.L.	#####	11	4,25
FINCANTIERI S.P.A.	#####	818	#####
NAVALMARE S.R.L.	#####	46	1,37
INTERMARINE S.P.A.	#####	41	#####
<b>Totali / medie</b>	#####	<b>1.146</b>	<b>6,32</b>

**Addetti impiegati mediamente in altre attività di supporto alla**

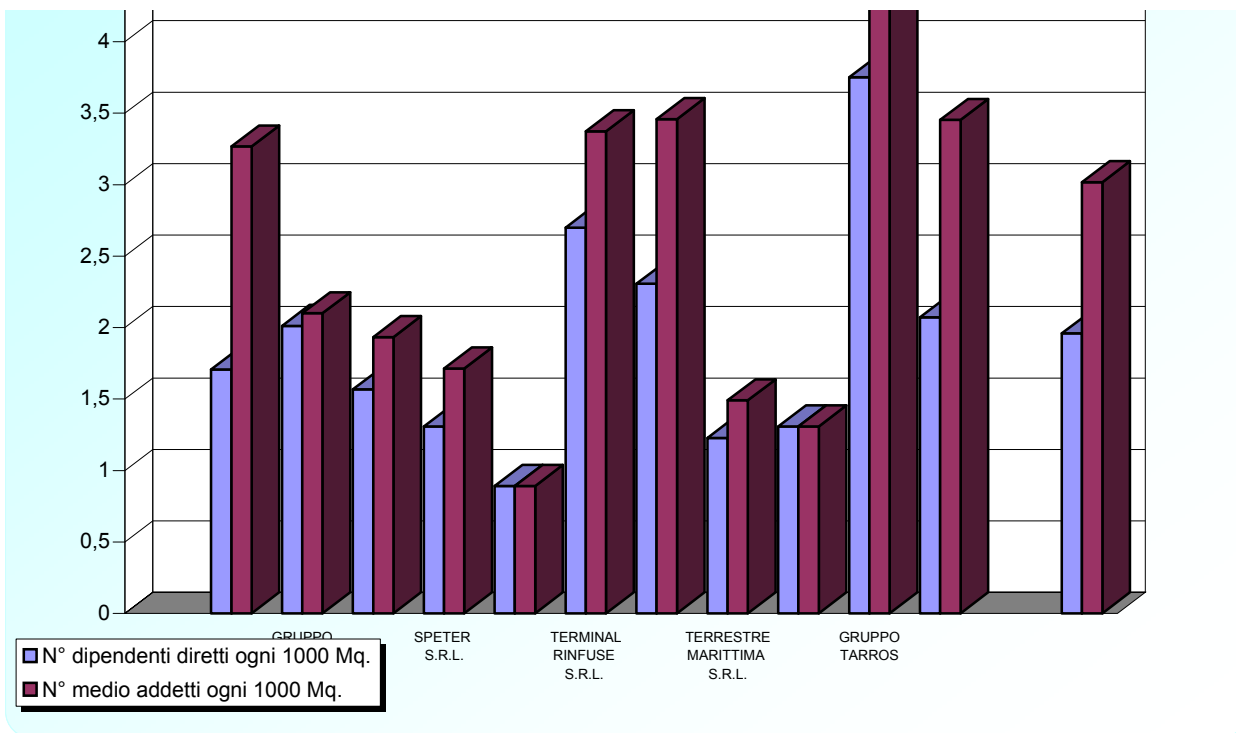
Lavori a bordo e a terra	2.121
Vigilanza	66
Rec. Rottami, ecc.	30
Altri (fornitori vari, ecc.)	n.c.
<b>Totale</b>	<b>2.217</b>

**Dati finali**

<b>Totale mq.</b>	<b>Totale addetti</b>	<b>N° Addetti ogni 1000 Mq.</b>
181.367,24	3.363	18,54

**N° addetti impiegati in attività portuali ogni 1000 Mq.**





**Confronto n° addetti medio impiegati in attività portuali e di cantieristica ogni 1000 Mq. di superficie in concessione.**

