

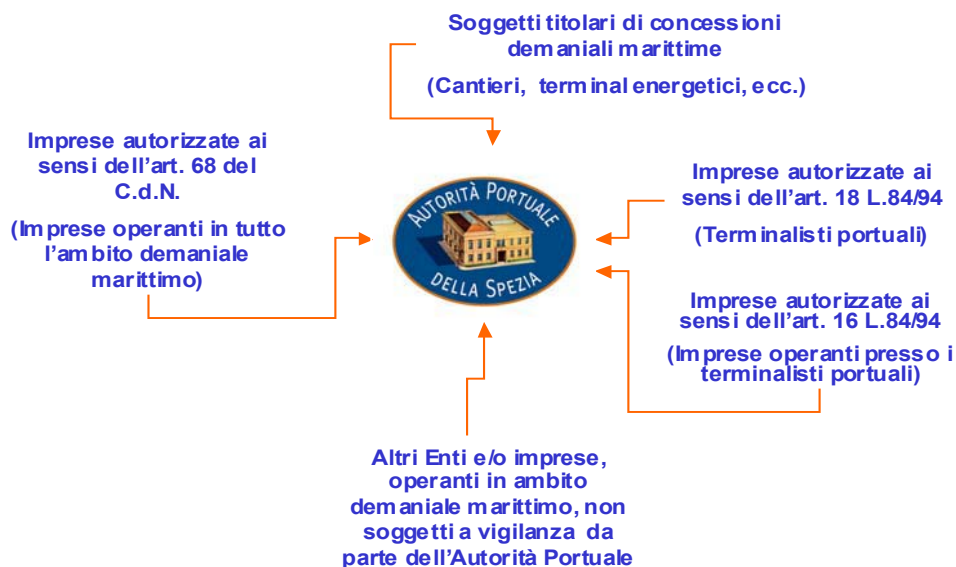


INDICE

<i>Tavola 0</i>	<i>Acquisizione - trattamento - controllo dati</i>
<i>Tavola 1</i>	<i>Autorità Portuale</i>
<i>Tavola 2</i>	<i>Imprese concessionarie nel porto tradizionale</i>
<i>Tavola 3</i>	<i>Imprese concessionarie nel porto specializzato</i>
<i>Tavola 4</i>	<i>Terminal energetici</i>
<i>Tavola 5</i>	<i>Servizi portuali</i>
<i>Tavola 6</i>	<i>Altre Imprese autorizzate (ai sensi art.16 Legge 84/94)</i>
<i>Tavola 7</i>	<i>Imprese autorizzate ex art.68 C.d.N.</i>
<i>Tavola 8</i>	<i>Pubbliche Amministrazioni</i>
<i>Tavola 9</i>	<i>Trasportatori su gomma</i>
<i>Tavola 10</i>	<i>Cantieri navali - Cantieri diporto - Centri Nautici</i>
<i>Tavola 11</i>	<i>Mitilicoltura Acquacoltura - Altre attività svolte in ambito demaniale marittimo</i>
<i>Tavola 12</i>	<i>Tavola generale attività svolte in ambito demaniale marittimo</i>
<i>Tavola 13</i>	<i>Tavola riepilogo dati</i>
<i>Tavola 14</i>	<i>Attività portuali - Tavola raffronto dati - Riepilogo 1996/2001</i>
<i>Tavola 15</i>	<i>Attività portuali - rapporto aree addetti</i>
<i>Tavola 16</i>	<i>Cantieristica - rapporto aree addetti</i>
<i>Tavola 17</i>	<i>Grafici di confronto</i>
<i>Tavola 18</i>	<i>Note a margine</i>



Acquisizione dati



Utilizzazione e verifica dati

I dati sono forniti mediante autocertificazioni rese ai sensi dell'art. 11 D.P.R. 20.10.98 N° 403 e successive modifiche e verificate annualmente nella misura del 30% . Oltre ad accertare la sussistenza dei prescritti requisiti per l'ottenimento o il mantenimento di autorizzazioni e/o concessioni, i dati di cui trattasi consentono la realizzazione di un monitoraggio costante sull'impatto economico e sociale determinato dalle attività svolte nell'ambito circoscrizionale di competenza dell'Autorità Portuale.



Si ringraziano tutte le imprese per la collaborazione prestata e, in particolare, gli Enti, gli Organi di controllo o di gestione e le imprese la cui attività non è soggetta a vigilanza o coordinamento da parte dell'Autorità Portuale.



AUTORITA' PORTUALE

ADDETTI	NUMERO
IN ORGANICO (*)	25
DIPENDENTI	42
ESUBERI	16

DETTAGLIO ESUBERI	NUMERO
IN DISTACCO C/O IMPRESE PORTUALI	8
IN DISTACCO C/O ALTRO ENTE	1
ADDETTI A SERVIZI VARI DELL'A.P.	3
IN DISTACCO C/O ALTRE IMPRESE	4
TOTALE	16

NOTE :

(*) interamente coperto sulla base dell'adeguamento
disposto con Delibera del Comitato Portuale n° 28/97
del 23/10/1997 compreso il Segretario Generale



IMPRESE CONCESSIONARIE
NEL PORTO CONVENZIONALE

GRUPPO C.L.P.	<i>N° Dirigenti</i>	<i>N° Quadri e/o Impiegati</i>	<i>N° Operai</i>	<i>N° Marittimi</i>	<i>Totale Addetti</i>
C.L.P. S.R.L.	2	10	14	0	26
C.L.P. SERVICE S.R.L.	0	2	63	0	65
IMPRESA PORTUALE S.R.L.	1	2	7	0	10
IMPREPORT S.R.L.	3	15	0	0	18
TOTALE	6	29	84	0	119

ALTRE	<i>N° Dirigenti</i>	<i>N° Quadri e/o Impiegati</i>	<i>N° Operai</i>	<i>N° Marittimi</i>	<i>Totale Addetti</i>
SPETER S.R.L.	1	15	31	0	47
MONFER S.P.A.	0	2	3	0	5
DITTA MAZZI MAGAZZINI S.N.C.	1	1	3	0	5
TERMINAL RINFUSE S.R.L.	2	1	2	0	5
TERMINAL RIUNITI S.R.L.	0	1	2	0	3
GABETER S.P.A.	0	0	1	0	1
TOTALE	4	20	42	0	66

TOTALE ADDETTI	10	49	126	0	185
-----------------------	-----------	-----------	------------	----------	------------

IMPRESSE CONCESSIONARIE
NEL PORTO SPECIALIZZATO

GRUPPO L.S.C.T.	<i>N° Dirigenti</i>	<i>N° Quadri e/o Impiegati</i>	<i>N° Operai</i>	<i>N° Marittimi</i>	<i>Totale Addetti</i>
L.S.C.T. S.P.A.	7	151	179	0	337
TERRESTRE MARITTIMA S.R.L.	1	7	6	0	14
CONTREPAIR S.R.L.	1	7	9	0	17
INDUSTRIALE CANALETTO S.R.L.	0	1	0	0	1
SOGEMAR S.P.A.	0	10	4	0	14
TOTALE	9	176	198	0	383

GRUPPO TARROS	<i>N° Dirigenti</i>	<i>N° Quadri e/o Impiegati</i>	<i>N° Operai</i>	<i>N° Marittimi</i>	<i>Totale Addetti</i>
TERMINAL DEL GOLFO S.P.A.	1	13	21	0	35
TARROS NAVIGAZIONE S.P.A.	1	4	0	29	34
TARROS INTERNATIONAL S.P.A.	5	75	0	0	80
NORA S.R.L.	1	14	1	0	16
C.M.S. S.R.L.	0	12	0	0	12
TOTALE	8	118	22	29	177
TOTALE ADDETTI	17	294	220	29	560



TERMINAL ENERGETICI

	<i>N° Dirigenti</i>	<i>N° Quadri e/o Impiegati</i>	<i>N° Operai</i>	<i>N° Marittimi</i>	<i>Totale Addetti</i>
<i>GNL ITALIA S.P.A.</i>	<i>1</i>	<i>52</i>	<i>66</i>	<i>0</i>	<i>119</i>
<i>ARCOLA PETROLIFERA S.P.A.</i>	<i>1</i>	<i>21</i>	<i>8</i>	<i>0</i>	<i>30</i>
<i>ENEL PRODUZIONE S.P.A.</i>	<i>0</i>	<i>10</i>	<i>51</i>	<i>0</i>	<i>61</i>
TOTALE	2	83	125	0	210

NOTA : i dati sono riferiti agli addetti che operano nella circoscrizione di competenza dell'Autorità Portuale



SERVIZI PORTUALI

	<i>N° Dirigenti</i>	<i>N° Quadri e/o Impiegati</i>	<i>N° Operai</i>	<i>N° Marittimi</i>	<i>Totale Addetti</i>
<i>AGENTI MARITTIMI E SPEDIZIONIERI (iscritti alle associazioni o certificati)</i>	0	351	0	0	351
<i>RIMORCHLATORI</i>	2	6	0	55	63
<i>PILOTI</i>	5	2	0	3	10
<i>ORMEGGLATORI</i>	0	0	0	16	16
<i>PORT COMMUNITY SYSTEM</i>	0	1	0	0	1
TOTALE	7	360	0	74	441



ALTRE IMPRESE AUTORIZZATE
(ai sensi art.16 Legge 84/94)

	N° Dirigenti	N° Quadri e/o Impiegati	N° Operai	N° Marittimi	Totale Addetti
CONTAINER SERVICE S.A.S	2	1	5	0	8
COOP. ELPEA S.C.R.L.	2	3	32	0	37
COOP. DUVECO S.R.L.	1	4	160	0	165
COOPERATIVA DEL GOLFO S.C.R.L.	1	4	44	0	49
COOP. LA GINESTRA	1	9	177	0	187
SERFER SEVIZI FERROVIARI S.R.L.	2	34	223	0	259
CONSORZIO ARES S.C.R.L.	2	10	107	0	119
CONSORZIO DEDALO S.C.R.L.	5	5	50	0	60
CONS. AUTOTRASP. LOCALE SPEZZINO S.C.R.L.	3	3	26	0	32
CO. SPED. S.C.R.L.	3	8	17	0	28
TRIACCA S.N.C.	3	3	14	0	20
PANNI CARLO S.R.L.	1	2	7	0	10
TOTALE	26	86	862	0	974

*Addetti impiegati mediamente
in ambito demaniale marittimo*

390



IMPRESE AUTORIZZATE
(ai sensi ex art.68 C.d.N.)

ADDETTI PER CATEGORIA	<i>N° addetti</i>	<i>N° Imprese</i>
PERITI	12	12
RECUPERO ROTTAMI	8	3
VIGILANZA	66	6
PROVVEDITORIA	61	11
BUNKER	65	9
LAVANDERIA	3	3
NAUTICA	261	109
LAVORI A BORDO E A TERRA	2.608	379
SUB	45	14
SOCIETA' DI FORNITURA LAVORO TEMPORANEO	36	6
TOTALE ADDETTI (*)	3.165	552

(*) *Addetti impiegati mediamente in attività svolte in ambito demaniale.*
(Stima effettuata su indicazione delle Ditte iscritte)

*I dati sono riferiti agli addetti delle Ditte/Imprese iscritte al 31/12/2001,
nel Registro di cui all'art.68 del C.d.N. tenuto da questa Autorità Portuale.*

	<i>Al</i> <i>29.02.2000</i>	<i>Al</i> <i>31/01/2001</i>	<i>Al</i> <i>31.12.2001</i>
<i>Ditte iscritte al Registro di cui all'art.68 del C.d.N.</i>	308	346	552
<i>Addetti impiegati mediamente in attività svolte in ambito demaniale</i>	2.148	2.456	3.165

**PUBBLICHE
AMMINISTRAZIONI**

	N° Dirigenti	N° Quadri e/o Impiegati	N° Operai	N° Militari	Totale Addetti
AUTORITA' PORTUALE	2	24	16	0	42
CAPITANERIA DI PORTO	1	5	0	102	108
DOGANA	1	107	0	0	108
GENIO CIVILE OO.MM.	1	3	0	0	4
CARABINIERI	0	0	0	5	5
GUARDIA DI FINANZA	0	0	0	55	55
POLIZIA DI STATO	1	38	0	0	39
SANITA' MARITTIMA	2	8	0	0	10
SERVIZI VETERINARI (*)	2	7	0	0	9
SERVIZI FITOPATOLOGICI	0	1	0	0	1
F.S. S.P.A. (**)	6	20	23	0	49
VV.FF.	0	36	0	0	36
UOPSAL	0	2	0	0	2
ARPAL	0	1	0	0	1
TOTALE ADDETTI	16	252	39	162	469

NOTE :

(*) di cui n° 4 Veterinari coadiutori

(**) I dati sono riferiti a tutti i settori dedicati alle attività svolte in ambito demaniale marittimo

**TRASPORTATORI SU GOMMA (della
sola Provincia della Spezia)**

	<i>N° Dirigenti</i>	<i>N° Quadri e/o Impiegati</i>	<i>N° Operai</i>	<i>Totale Addetti</i>
<i>ADDETTI DIRETTI Padroncini e Dipendenti</i>	0	0	270	270

TOTALE ADDETTI

0	0	270	270
----------	----------	------------	------------

Addetti impiegati mediamente in attività di trasporto da e per il porto, ad eccezione delle imprese autorizzate al servizio "shuttle" all'interno dei terminal.

50

CANTIERI NAVALI
CANTIERI DIPORTO - CENTRI NAUTICI

CANTIERI NAVALI	<i>N° Dirigenti</i>	<i>N° Quadri e/o Impiegati</i>	<i>N° Operai</i>	<i>N° Marittimi</i>	<i>Totale Addetti</i>
CANTIERI SAN MARCO S.R.L.	7	50	94	0	151
GESTIONE BACINI LA SPEZIA S.P.A.	0	0	0	0	0
MICHELINI & C. S.R.L.	2	3	9	0	14
FINCANTIERI - CANT. NAV. ITALIANI S.P.A.	5	249	614	0	868
NAV ALMARE S.R.L.	2	14	29	0	45
INTERMARINE S.P.A.	3	3	20	0	26
TOTALE	19	319	766	0	1104

CANTIERI DIPORTO CENTRI NAUTICI	<i>N° Dirigenti</i>	<i>N° Quadri e/o Impiegati</i>	<i>N° Operai</i>	<i>N° Marittimi</i>	<i>Totale Addetti</i>
CANTIERI NAVALI DI LA SPEZIA S.R.L.	0	3	7	0	10
MARINA DEL FEZZANO S.R.L.	0	2	4	0	6
LOTTI S.P.A.	1	9	10	0	20
CANTIERI NAVALI BAGLIETTO S.P.A.	3	8	23	0	34
CANTIERI NAVALI BECONCINI S.R.L.	1	6	33	0	40
DIVISIONE NAUTICA DOGANELLA S.R.L.	1	1	3	0	5
FERRETTI S.P.A.	1	2	21	0	24
TOTALE	7	31	101	0	139

TOTALE ADDETTI	26	350	867	0	1243
-----------------------	-----------	------------	------------	----------	-------------



**MITILICOLTURA E
ACQUACOLTURA**

	N° Dirigenti	N° Quadri e/o Impiegati	N° Operai	Totale Addetti
ADDETTI	1	2	77	80
TOTALE	1	2	77	80

ALTRE ATTIVITA'
Svolte in ambito demaniale

	Totale Addetti
BAR - RISTORANTI	23
LINEE DI NAVIGAZIONE	48
SOCIETA' DI RIMESSAGGIO	24
TOTALE	95

**ATTIVITA' SVOLTE IN
AMBITO DEMANIALE**

ATTIVITA' PORTUALI	N° addetti
IMPRESE CONCESSIONARIE	745
IMPRESE AUTORIZZATE	390
TERMINAL ENERGETICI	210
SERVIZI PORTUALI	441
PUBBLICHE AMMINISTRAZIONI (*)	214
TRASPORTATORI SU GOMMA (per trasporto da e per il porto) (**)	50

TOTALE ADDETTI **2.050**

ALTRE ATTIVITA'	N° addetti
BAR - RISTORANTI	23
LINEE DI NAVIGAZIONE	48
MITILCOLTURA E ACQUACOLTURA	80
SOCIETA' DI RIMESSAGGIO	24

TOTALE ADDETTI **175**

CANTIERISTICA E DIPORTO

TOTALE ADDETTI **1.243**

(*) Non sono compresi gli addetti di organi di gestione e controllo, la cui attività non è riconducibile a singoli aspetti operativi. V. tav. 8 (***) V. tav. 9

INDOTTO DIRETTO - ART. 68 C.d.N.

TOTALE ADDETTI **3.165**

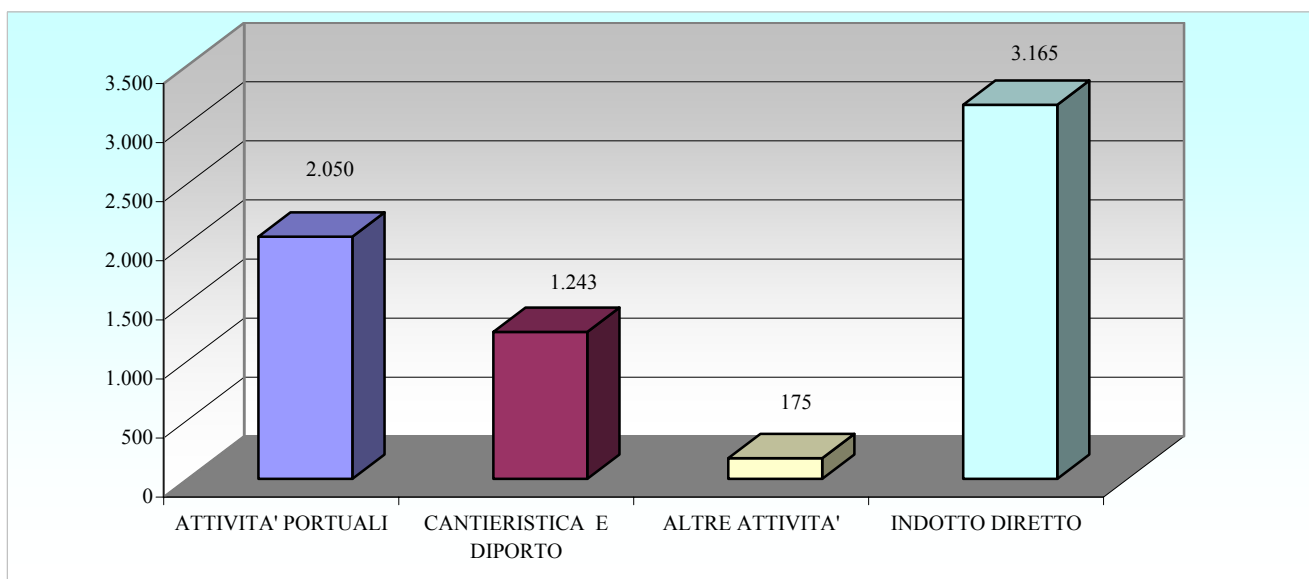


TAVOLA DI RIEPILOGO DATI

ATTIVITA'	N° addetti
TERMINAL CONVENZIONALI	185
TERMINAL SPECIALIZZATI	560
TERMINAL ENERGETICI	210
IMPRESE PORTUALI	390
SERVIZI PORTUALI	441
IMPRESE AUTORIZZATE ART. 68 C.d.N.	3.165
ALTRE ATTIVITA'	95
PUBBLICHE AMMINISTRAZIONI	469
TRASPORTATORI SU GOMMA (v. tav. 9)	50
CANTIERI NAVALI	1.104
CANTIERI DIPORTO E CENTRI NAUTICI	139
MITILICOLTURA E ACQUACOLTURA	80

TOTALE ADDETTI

6.888

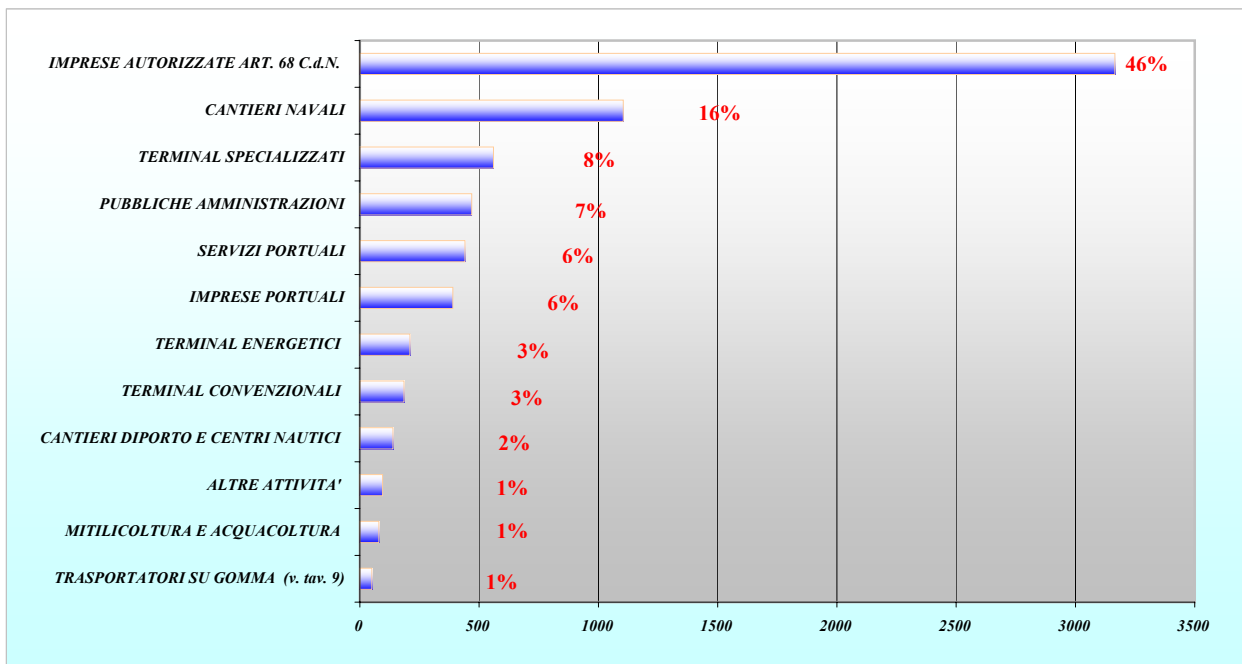
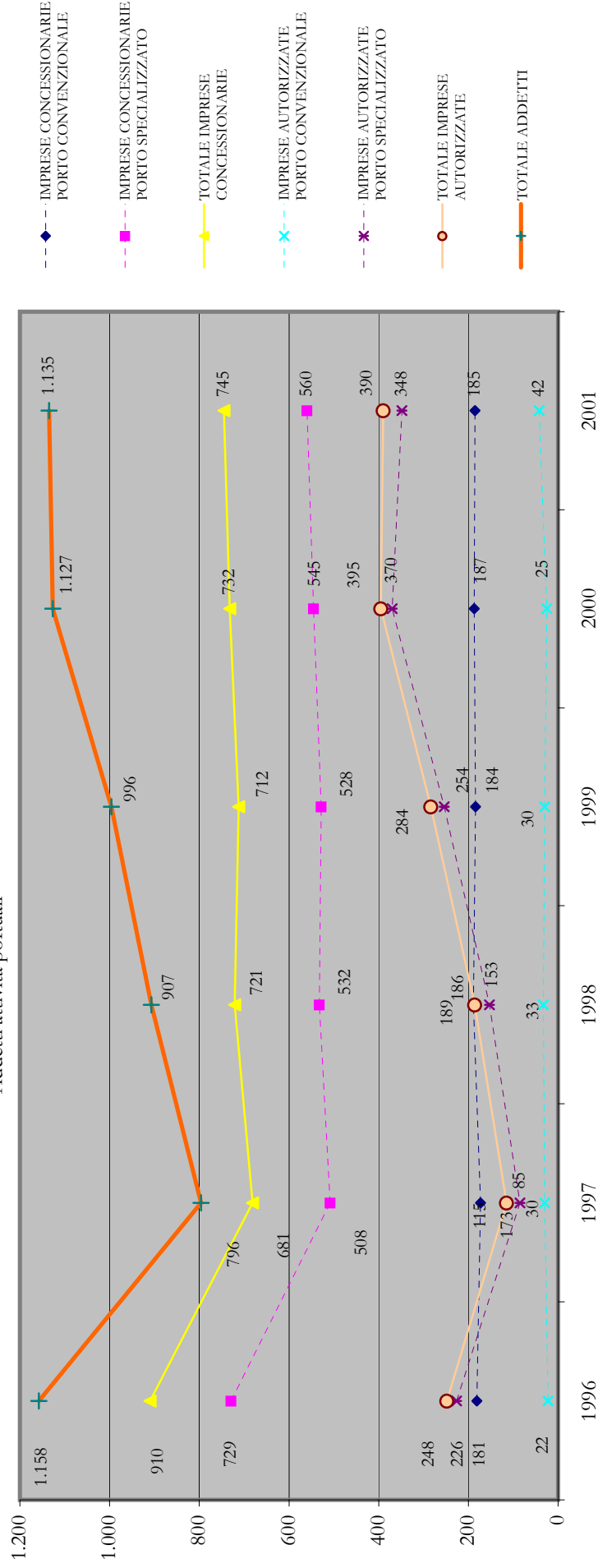


TAVOLA RAFFRONTO DATI
Riepilogo 1996/2001

	1996	1997	1998	1999	2000	2001
IMPRESE CONCESSIONARIE PORTO CONVENZIONALE	181	173	189	184	187	185
IMPRESE CONCESSIONARIE PORTO SPECIALIZZATO	729	508	532	528	545	560
TOTALE IMPRESE CONCESSIONARIE	910	681	721	712	732	745
IMPRESE AUTORIZZATE PORTO CONVENZIONALE	22	30	33	30	25	42
IMPRESE AUTORIZZATE PORTO SPECIALIZZATO	226	85	153	254	370	348
TOTALE IMPRESE AUTORIZZATE	248	115	186	284	395	390
TOTALE ADDETTI	1.158	796	907	996	1.127	1.135

Addetti attività portuali



ATTIVITA' PORTUALI

IMPRESE CONCESSIONARIE	Superficie tot. concessioni mq.	N° addetti diretti	N° Addetti indiretti per attività portuali	Totale addetti	N° addetti diretti ogni 1000 Mq.	N° addetti ogni 1000 Mq.
GRUPPO L.S.C.T. (esclusa Terrestre Marittima)	208.574,27	369	298	667	1,77	3,20
GRUPPO C.L.P.	56.669,60	119	17	136	2,10	2,40
GRUPPO TARROS	44.647,00	177	47	224	3,96	5,02
SPETER S.R.L.	52.691,63	47	19	66	0,89	1,25
MONFER S.P.A.	4.016,54	5	1	6	1,24	1,49
TERMINAL RINFUSE S.R.L.	1.482,00	5	1	6	3,37	4,05
TERMINAL RIUNITI S.R.L.	1.504,53	3	1	4	1,99	2,66
TERRESTRE MARITTIMA S.R.L.	11.397,54	14	3	17	1,23	1,49
GABETER S.P.A.	764,35	1	1	2	1,31	2,62
DITTA MAZZI MAGAZZINI S.N.C.	1.448,00	5	2	7	3,45	4,83
Totali / medie	383.195,46	745	390	1.135	1,94	2,96

**Addetti impiegati in altre attività di
supporto a quelle portuali**

Altre imprese portuali	41
Pubbliche Amministrazioni (V. tav. 12)	213
Autotrasporto (V. tav. 12)	50
Servizi Portuali	441
Provveditoria, bunker, lavanderia, lavoro interinale, periti	116
Altri (fornitori diversi, ecc.)	n.c.
Totale	861

Dati finali

Totale mq.	Totale addetti	N° addetti ogni 1000 Mq.
383.195,46	1.996	5,21

ATTIVITA' PORTUALI

IMPRESE CONCESSIONARIE	Superficie tot. concessioni mq.	N° addetti diretti	N° Addetti indiretti per attività portuali	Totale addetti	N° addetti diretti ogni 1000 Mq.	N° addetti ogni 1000 Mq.
GRUPPO L.S.C.T. (esclusa Terrestre Marittima)	208.574,27	369	298	667	1,77	3,20
GRUPPO C.L.P.	56.669,60	119	17	136	2,10	2,40
GRUPPO TARROS	44.647,00	177	47	224	3,96	5,02
SPETER S.R.L.	52.691,63	47	19	66	0,89	1,25
MONFER S.P.A.	4.016,54	5	1	6	1,24	1,49
TERMINAL RINFUSE S.R.L.	1.482,00	5	1	6	3,37	4,05
TERMINAL RIUNITI S.R.L.	1.504,53	3	1	4	1,99	2,66
TERRESTRE MARITTIMA S.R.L.	11.397,54	14	3	17	1,23	1,49
GABETER S.P.A.	764,35	1	1	2	1,31	2,62
DITTA MAZZI MAGAZZINI S.N.C.	1.448,00	5	2	7	3,45	4,83
Totali / medie	383.195,46	745	390	1.135	1,94	2,96

**Addetti impiegati in altre attività di
supporto a quelle portuali**

Altre imprese portuali	41
Pubbliche Amministrazioni (V. tav. 12)	213
Autotrasporto (V. tav. 12)	50
Servizi Portuali	441
Provveditoria, bunker, lavanderia, lavoro interinale, periti	116
Altri (fornitori diversi, ecc.)	n.c.
Totale	861

Dati finali

Totale mq.	Totale addetti	N° addetti ogni 1000 Mq.
383.195,46	1.996	5,21



CANTIERISTICA

IMPRESE CONCESSIONARIE	<i>Superficie tot. concessioni mq. (esclusi specchi acquei)</i>	<i>N° addetti diretti</i>	<i>N° addetti diretti ogni 1000 Mq.</i>
FINCANTIERI S.P.A.	73.576,00	868	11,80
INTERMARINE S.P.A.	3.071,00	26	8,47
NAV ALMARE S.R.L.	46.306,00	45	0,97
CANTIERI SAN MARCO S.R.L.	39.859,00	151	3,79
MICHELINI & C. S.R.L.	2.589,00	14	5,41
GESTIONE BACINI LA SPEZIA S.P.A.	9.018,00	0	0,00
Totali / medie	174.419,00	1.104	6,33

**CANTIERISTICA DIPORTO
E CENTRI NAUTICI**

IMPRESE CONCESSIONARIE	<i>Superficie tot. concessioni mq. (esclusi specchi acquei)</i>	<i>N° addetti diretti</i>	<i>N° addetti diretti ogni 1000 Mq.</i>
LOTTI S.P.A.	32.011,00	20	0,62
CANTIERI NAVALI BECONCINI S.R.L.	19.950,00	40	2,01
CANTIERI NAVALI BAGLIETTO S.P.A.	11.231,00	34	3,03
FERRETTI S.P.A.	17.174,00	24	1,40
CANTIERI NAVALI DI LA SPEZIA S.R.L.	14.960,00	10	0,67
DIVISIONE NAUTICA DOGANELLA S.R.L.	13.577,23	5	0,37
MARINA DEL FEZZANO S.R.L.	5.313,00	6	1,13
Totali / medie	114.216,23	139	1,22

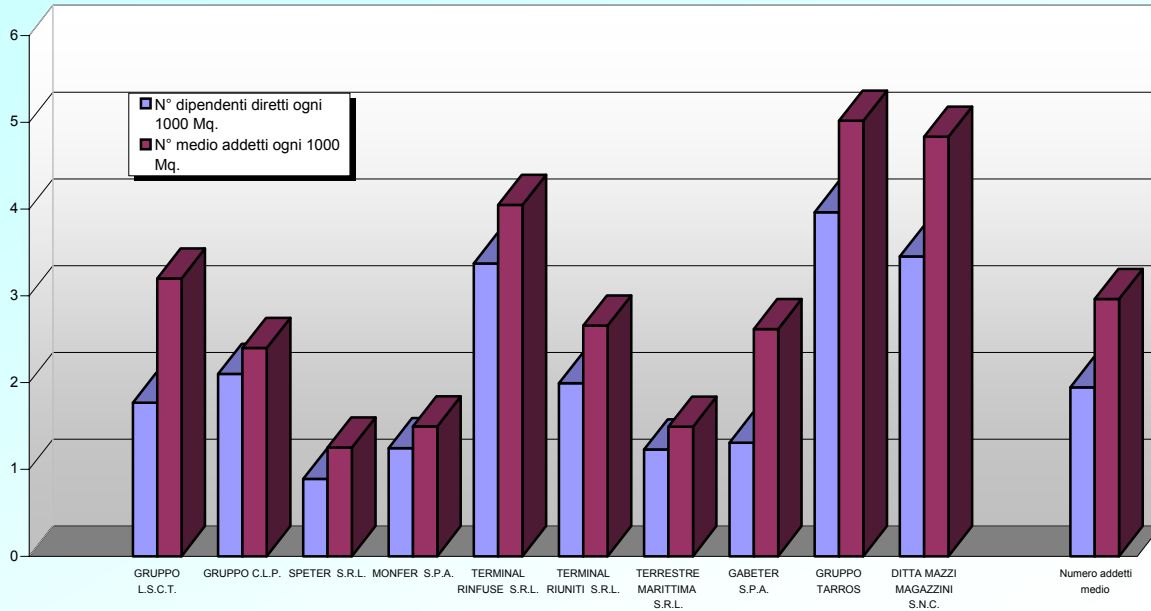
*Addetti impiegati in altre attività di supporto alla cantieristica
(ditte iscritte al Registro di cui all'art. 68 C.d.N.)*

Lavori a bordo e a terra	2608
Vigilanza	66
Rec. rottami, ecc.	8
Provveditoria, bunker, lavanderia, lavoro interinale, periti	61
Altri (fornitori diversi, ecc.)	n.c.
Totale	2.743

Dati finali

Totale mq.	Totale addetti	N° addetti diretti ogni 1000 mq.
288.635,23	3.986	13,81

N° addetti impiegati in attività portuali ogni 1000 Mq.



Confronto n° addetti medio impiegati in attività portuali e di cantieristica generale e da diporto, ogni 1000 Mq. di superficie in concessione.

